

報道発表

【令和3年6月22日】



尾道市産業部観光課
観光係（担当）川本
電話 〔直通〕(0848)38-9184
〔代表〕(0848)38-9111
〔内線〕 287
FAX (0848)37-2377
E-mail kanko@city.onomichi.hiroshima.jp
〒722-8501 尾道市久保一丁目 15-1

件名 令和2年尾道市観光客統計について

令和2年（1月～12月）の尾道市観光客数等について、次のとおり推計がまとまりましたのでお知らせいたします。

1. 令和2年（1月～12月）尾道市観光客数

4,704,927人 前年比68.9%

地域区分	令和2年	令和元年 (平成31年)	増減人数	前年比
尾道	3,350,792人	4,425,191人	▲1,074,399人	75.7%
御調	306,460人	424,148人	▲117,688人	72.3%
向島	283,488人	351,203人	▲67,715人	80.7%
因島	307,506人	831,840人	▲524,334人	37.0%
瀬戸田	456,681人	793,648人	▲336,967人	57.5%
合計	4,704,927人	6,826,030人	▲2,121,103人	68.9%

(観光客数のうち入込観光客数)

地域区分	令和2年	令和元年 (平成31年)	増減人数	前年比
尾道	2,789,081人	3,703,647人	▲914,566人	75.3%
御調	100,830人	134,853人	▲34,023人	74.8%
向島	232,110人	279,682人	▲47,572人	83.0%
因島	201,213人	537,516人	▲336,303人	37.4%
瀬戸田	330,383人	560,696人	▲230,313人	58.9%
合計	3,653,617人	5,216,394人	▲1,562,777人	70.0%

2. サイクリング客数

119,905人 前年比55.3%（令和元年 216,950人）

3. 外国人観光客数

99,686人 前年比29.3%（令和元年 340,755人）

4. 観光消費額

20,724百万円 前年比70.9%（令和元年 29,243百万円）

5. 観光客数の増減要因（推察）及び特記事項

- ・ 1月から2月にかけて好調に推移していたが、新型コロナウイルスの感染拡大に伴うイベントの中止や延期、施設の休止や店舗の臨時休業が相次ぎ、観光客数の大幅な減少に繋がった。11月は、前年を上回っているが、これは国のGoToキャンペーンをはじめ、本市の独自施策である宿泊助成やクーポン券の発行事業などの成果が表れたものと思われる。また近年は、サイクリング等を目的とした外国人観光客が増加傾向にあったが、感染拡大に伴う国際便の運休や国内への上陸拒否などにより著しく減少した。

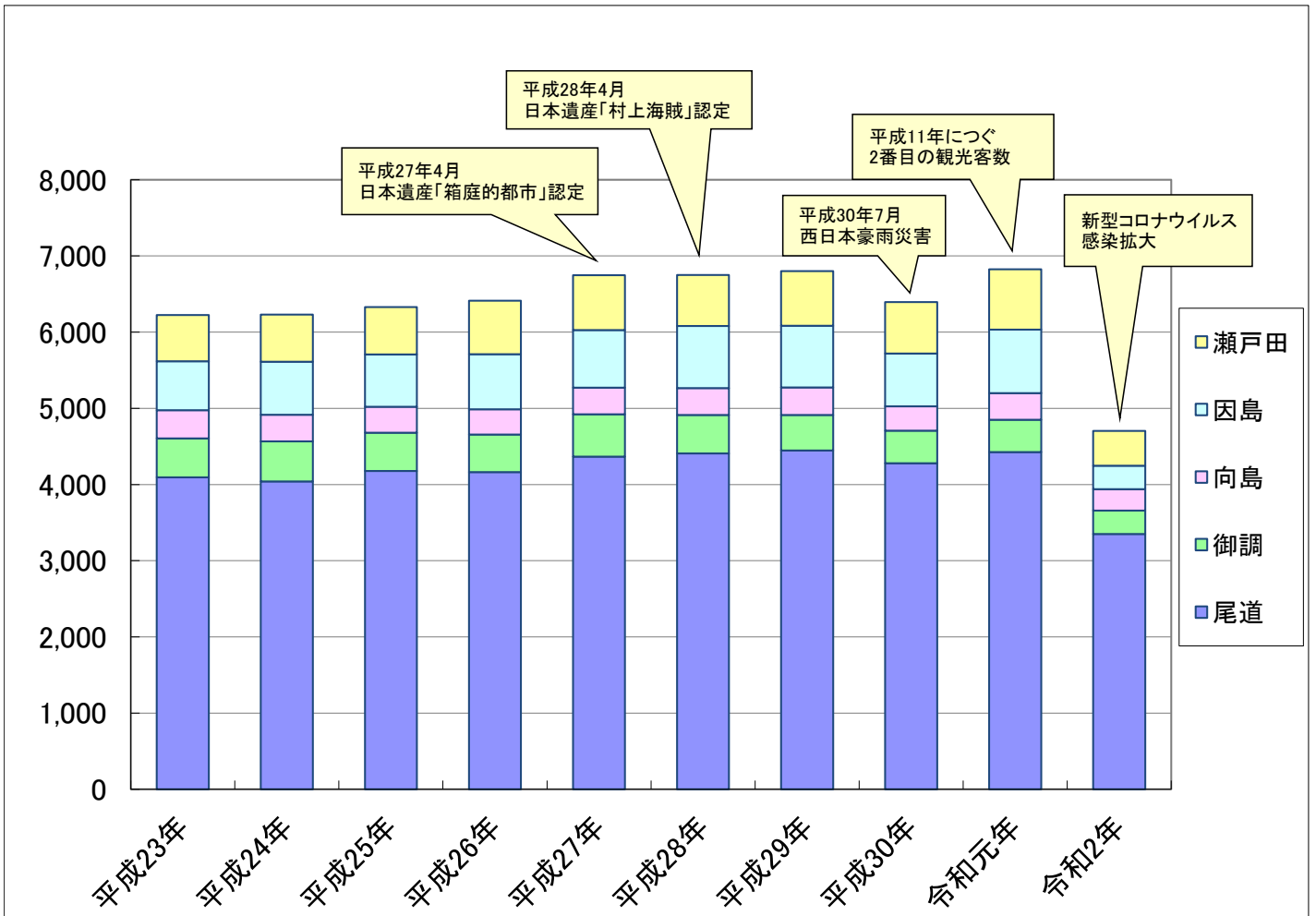
【参考】総観光客数の対前年同月比

	1月	2月	3月	4月	5月	6月	7月	8月	9月	10月	11月	12月	合計
前年比 (%)	114.3	129.8	74.0	13.8	9.4	42.4	73.2	74.4	88.0	93.4	116.0	64.5	68.9

6. 備考

- (1) 観光客数は、1月から12月までの総観光客数（市町の区域外から訪れた観光客数「入込観光客数」と、その入込観光客数に市町の区域内での観光客数「地元観光客数」を加えたもの）を推計し、集計。
- (2) 継続的に動向を把握するため、尾道市観光客数は、合併前の市町単位で集計した数値を合算。
- (3) 尾道地域については、流入数を基本に算出し、御調地域、向島地域、因島地域及び瀬戸田地域については、滞留数を基本に算出。
- (4) サイクリング客数の推計は、レンタサイクルの貸出実績数値等を根拠として算出。
- (5) 外国人観光客数の推計は、観光案内所・レンタサイクルターミナル・宿泊施設の外国人観光客の数値を根拠として算出。

尾道市観光客数の推移

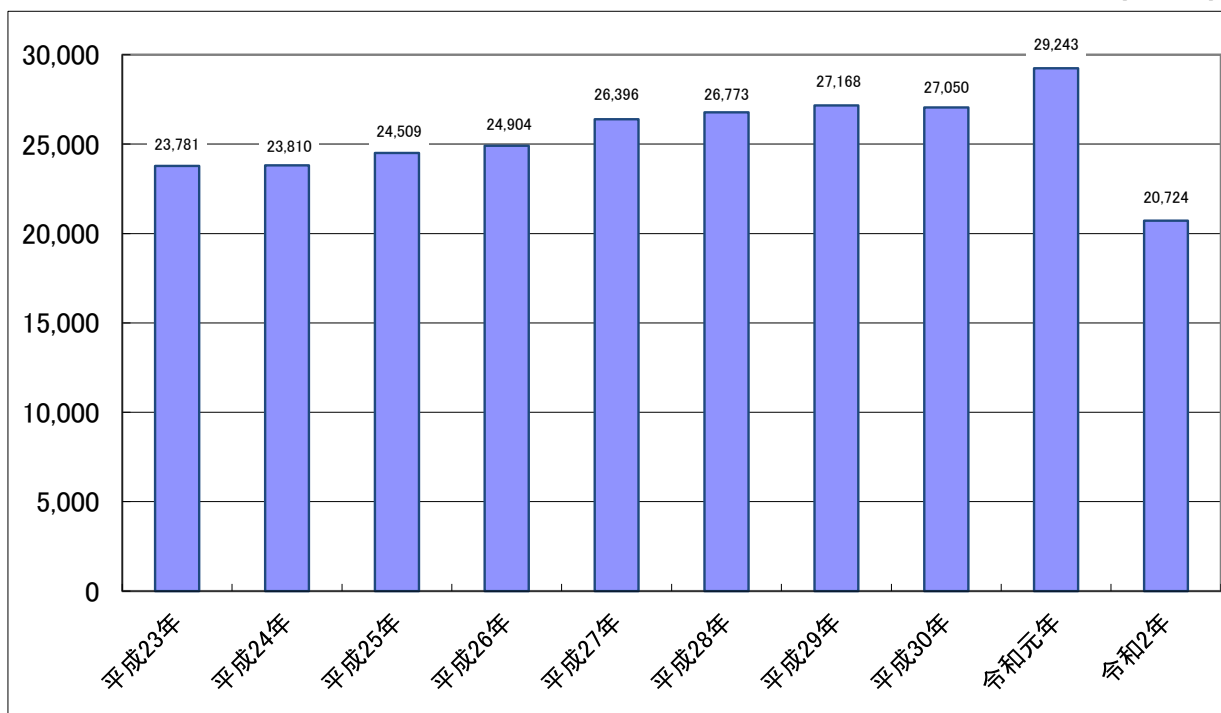


(千人)

	平成23年	平成24年	平成25年	平成26年	平成27年	平成28年	平成29年	平成30年	令和元年	令和2年
尾道	4,095	4,041	4,178	4,164	4,366	4,407	4,446	4,280	4,425	3,351
御調	510	526	503	492	555	506	467	427	424	306
向島	371	349	339	332	350	352	362	319	351	283
因島	641	695	687	723	755	815	810	694	832	308
瀬戸田	606	618	623	700	720	669	716	674	794	457
合計	6,223	6,229	6,330	6,411	6,746	6,749	6,801	6,394	6,826	4,705
前年比	100.7%	100.1%	101.6%	101.2%	105.2%	100.0%	100.7%	94.0%	106.7%	68.9%

観光消費額(推計)

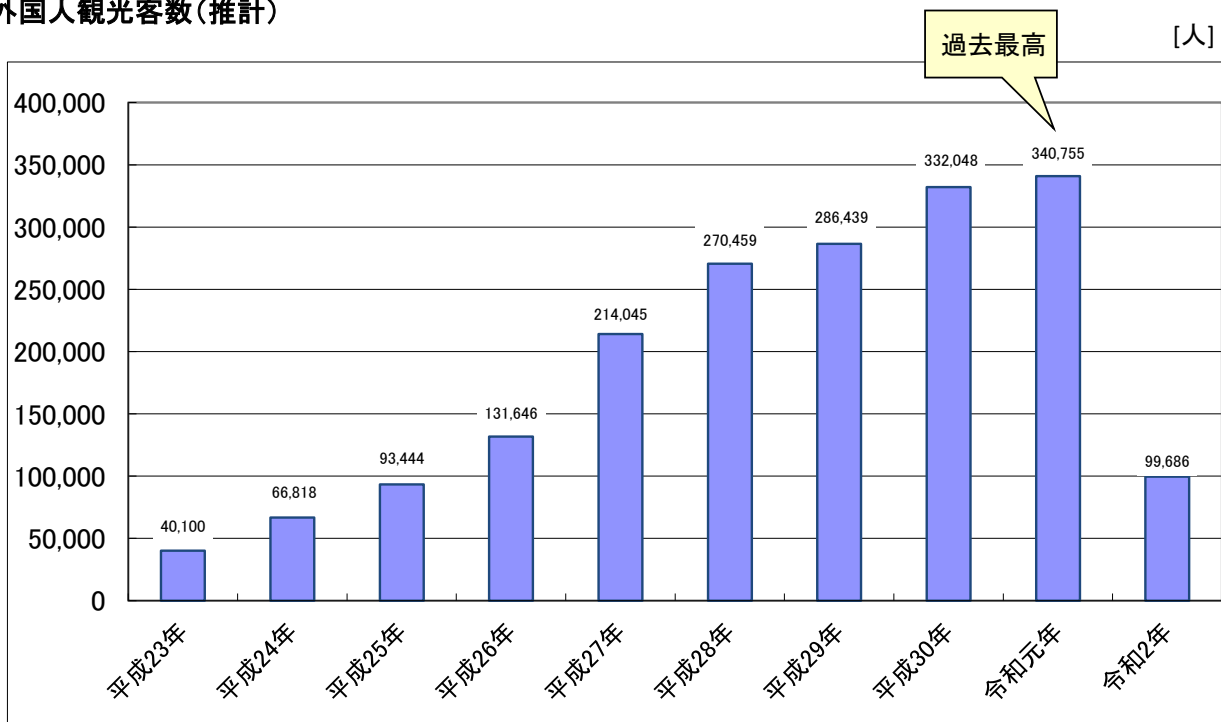
[百万円]



	平成23年	平成24年	平成25年	平成26年	平成27年	平成28年	平成29年	平成30年	令和元年	令和2年
観光消費額	23,781	23,810	24,509	24,904	26,396	26,773	27,168	27,050	29,243	20,724
前年比	104.2%	100.1%	102.9%	101.6%	106.0%	101.4%	101.5%	99.5%	108.1%	70.9%

外国人観光客数(推計)

[人]



	平成23年	平成24年	平成25年	平成26年	平成27年	平成28年	平成29年	平成30年	令和元年	令和2年
外国人	40,100	66,818	93,444	131,646	214,045	270,459	286,439	332,048	340,755	99,686
前年比	106.6%	166.6%	139.8%	140.9%	162.6%	126.4%	105.9%	115.9%	102.6%	29.3%

外国人観光客の国籍・地域別調査

(人)

	中国	香港	台湾	韓国	タイ	フィリピン	シンガポール	マレーシア
令和2年	7,972	3,330	34,553	2,992	1,750	1,312	2,122	336
令和元年	16,255	15,441	123,475	9,586	2,737	2,171	4,868	960
前年比	49.0%	21.6%	28.0%	31.2%	63.9%	60.4%	43.6%	35.0%

	インドネシア	インド	ベトナム	ロシア	アメリカ	カナダ	オーストラリア	イギリス
令和2年	634	501	869	265	8,953	1,138	6,202	3,949
令和元年	1,142	868	1,102	980	31,452	4,867	15,797	20,981
前年比	55.5%	57.7%	78.9%	27.0%	28.5%	23.4%	39.3%	18.8%

	ドイツ	フランス	イタリア	スペイン	その他	合計
令和2年	2,424	5,931	486	1,135	12,832	99,686
令和元年	9,636	24,624	2,234	3,590	47,989	340,755
前年比	25.2%	24.1%	21.8%	31.6%	26.7%	29.3%

※外国人観光客数上位5か国・地域

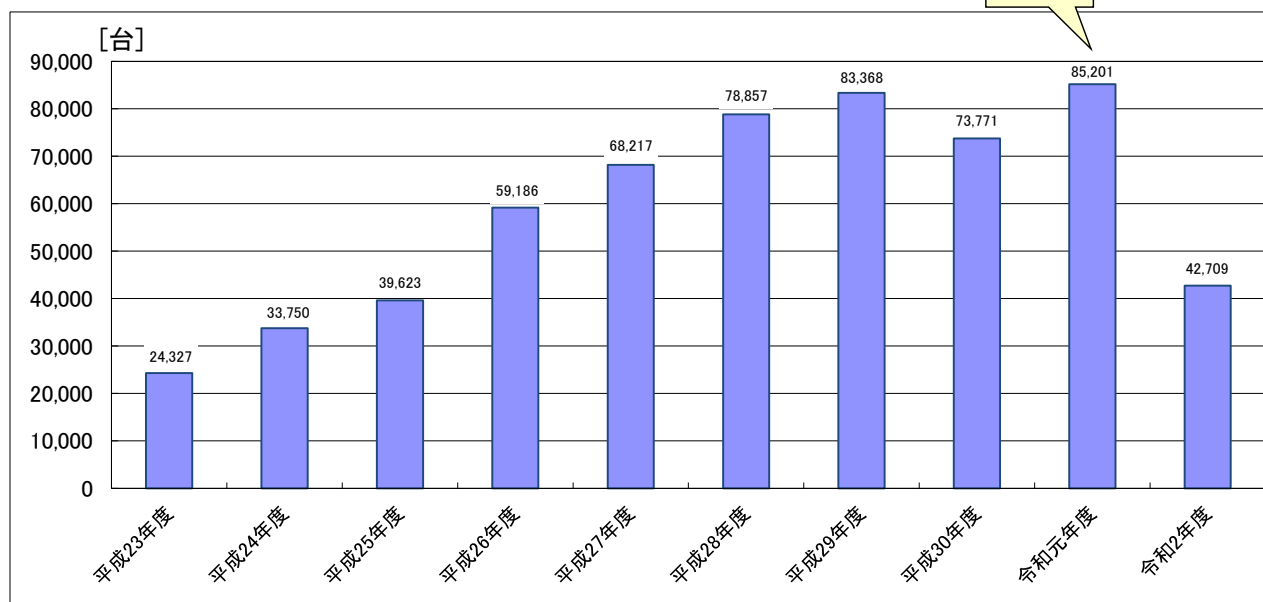
令和2年

- ①台湾 (34,553人)
- ②アメリカ (8,953人)
- ③中国 (7,972人)
- ④オーストラリア (6,202人)
- ⑤フランス (5,931人)

令和元年

- ①台湾 (123,475人)
- ②アメリカ (31,452人)
- ③フランス (24,624人)
- ④イギリス (20,981人)
- ⑤中国 (16,255人)

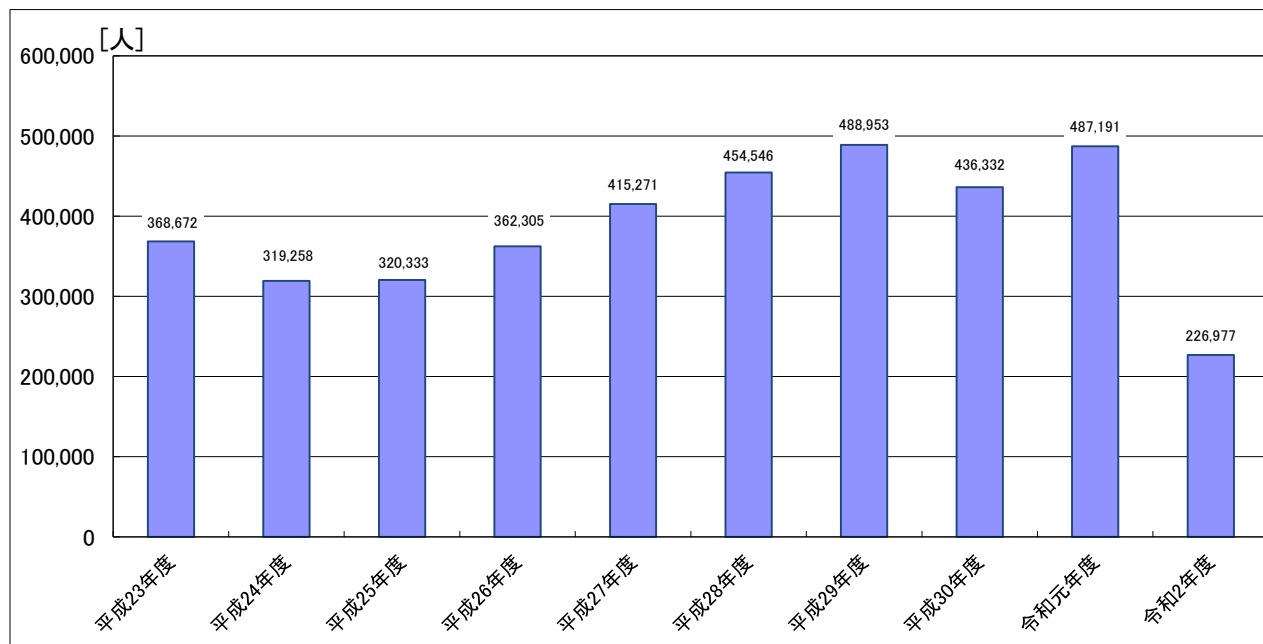
しまなみ海道レンタサイクル貸出実績(尾道市分:年度別)



(台)

	平成23年度	平成24年度	平成25年度	平成26年度	平成27年度	平成28年度	平成29年度	平成30年度	令和元年度	令和2年度
貸出実績	24,327	33,750	39,623	59,186	68,217	78,857	83,368	73,771	85,201	42,709
前年比	140.3%	138.7%	117.4%	149.4%	115.3%	115.6%	105.7%	88.5%	115.5%	50.1%

千光寺山ロープウェイ利用者数(年度別)



(人)

	平成23年度	平成24年度	平成25年度	平成26年度	平成27年度	平成28年度	平成29年度	平成30年度	令和元年度	令和2年度
利用者数	368,672	319,258	320,333	362,305	415,271	454,546	488,953	436,332	487,191	226,977
前年比	119.3%	86.6%	100.3%	113.1%	114.6%	109.5%	107.6%	89.2%	111.7%	46.6%