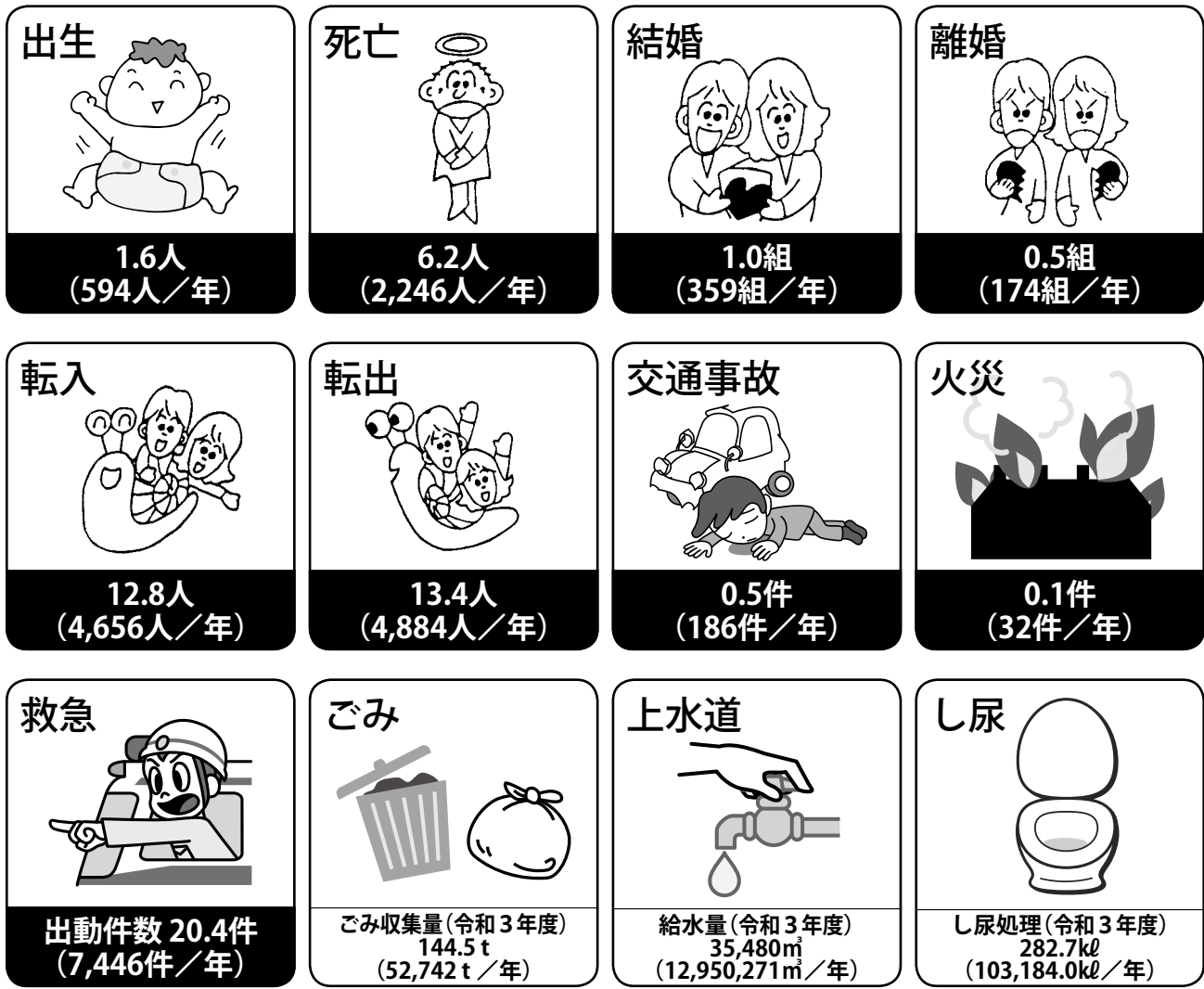
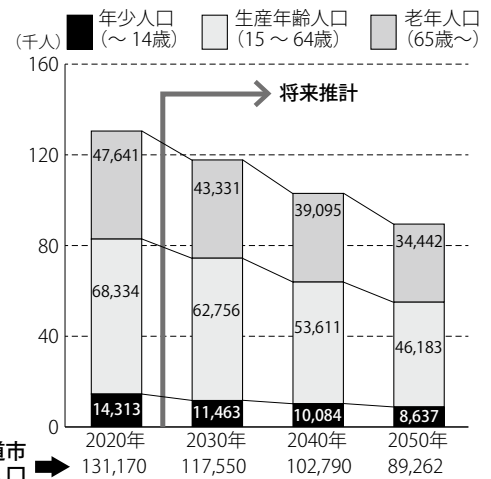
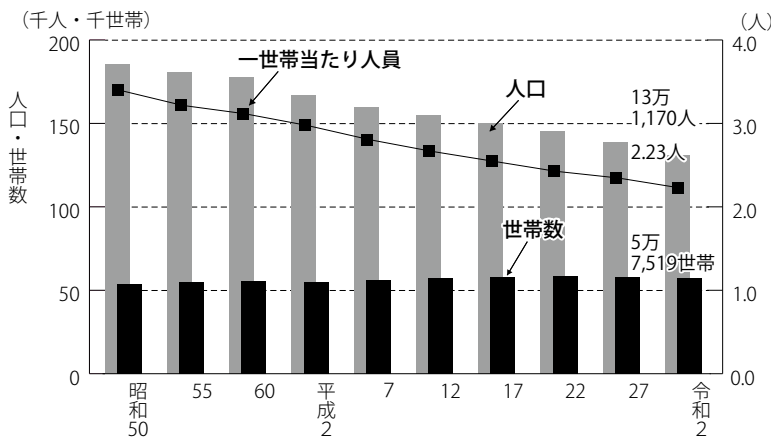


尾道市の1日 ~ 令和4年 ~



人口・世帯数の推移

人口の将来推計

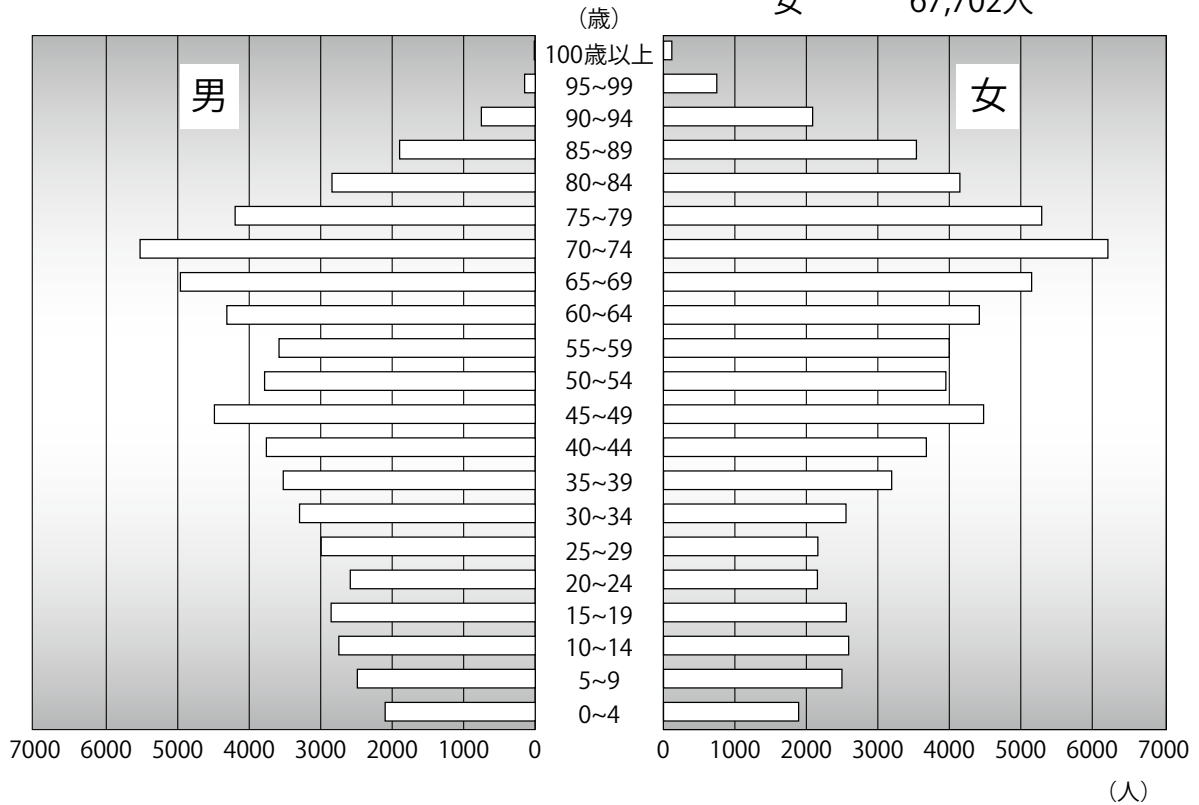


国勢調査

資料: 尾道市まち・ひと・しごと創生人口ビジョン(平成27年10月)
 ※2020年は国勢調査結果(総人口は年齢不詳を含む)

尾道市人口ピラミッド

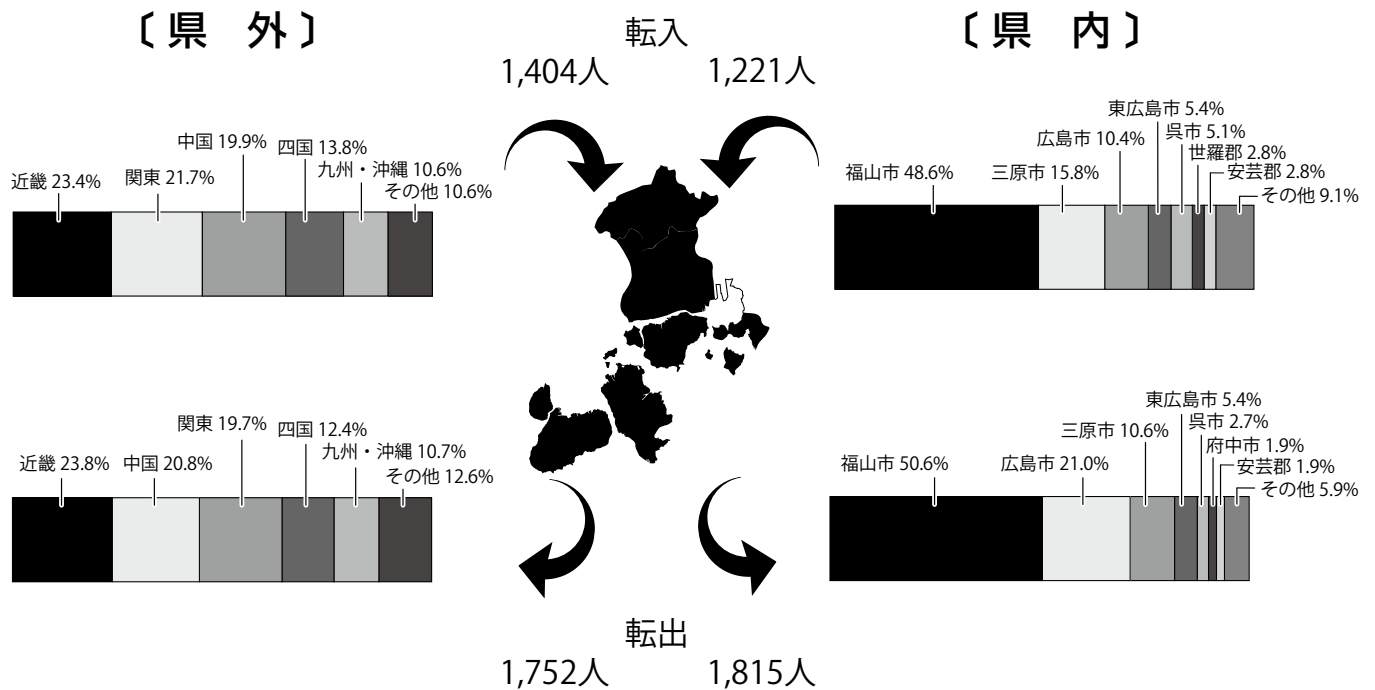
総人口 131,170人
 男 63,468人
 女 67,702人



令和2年(2020年)国勢調査

県外・県内移動者の地方別構成比

〔令和2年10月1日～令和3年9月30日〕

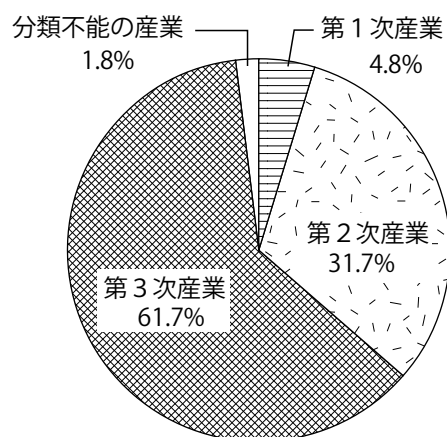


尾道市産業別15歳以上就業者数

(単位 人、%)

	就業者数	構成比
総数	61,821	100.0
第1次産業	2,972	4.8
第2次産業	19,607	31.7
第3次産業	38,136	61.7
分類不能の産業	1,106	1.8

令和2年(2020年)国勢調査



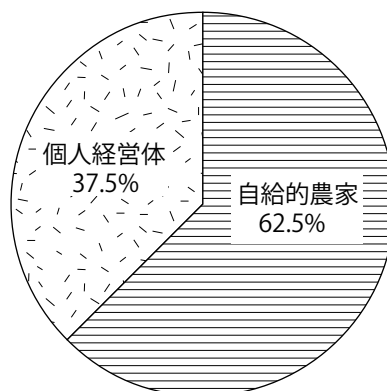
尾道市の農業

専兼業別農家数

(単位 戸、%)

	農家数	構成比
総数	3,562	100.0
自給的農家	2,226	62.5
個人経営体	1,336	37.5

令和2年(2020年)農林業センサス

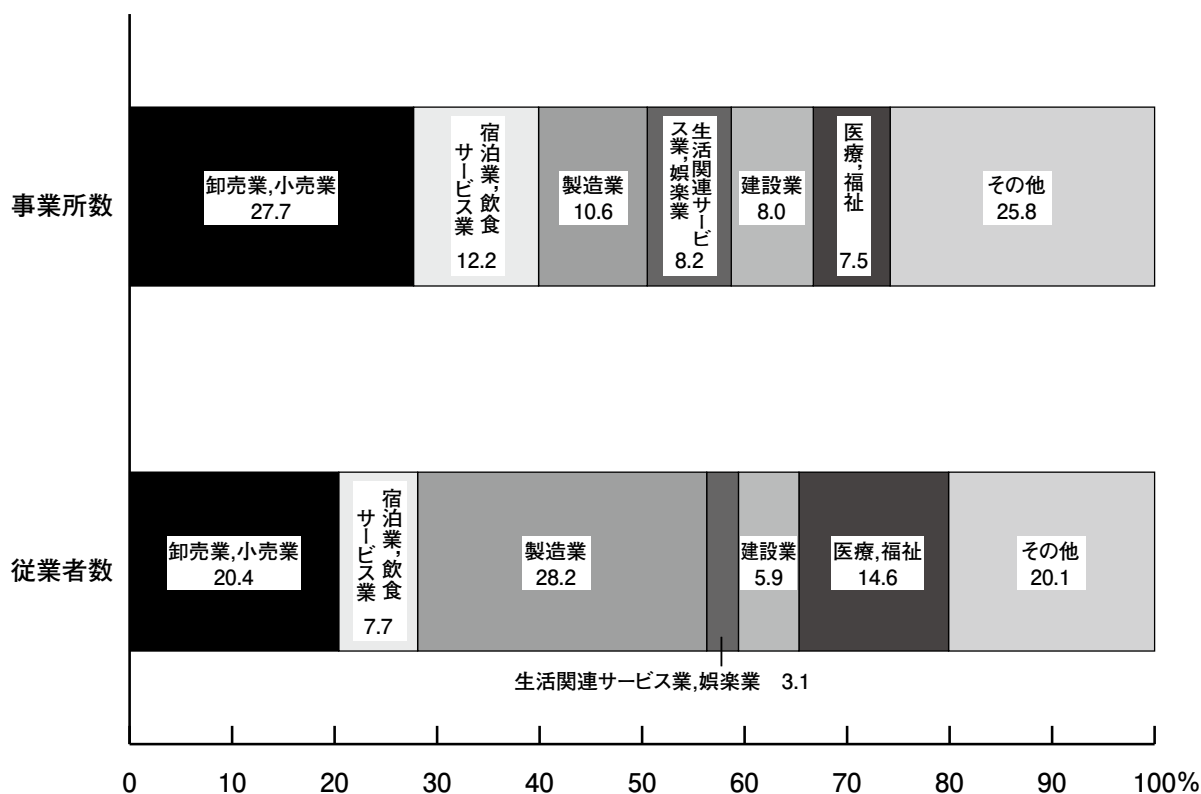


尾道市の産業別民営事業所数及び従業者数

(単位 事業所、人、%)

産 業	事業所数	構成比	従業者数	構成比
総 数	7,334	100.0	60,661	100.0
農 林 漁 業	28	0.4	241	0.4
鉱業，採石業，砂利採取業	—	—	—	—
建 設 業	589	8.0	3,585	5.9
製 造 業	777	10.6	17,126	28.2
電気・ガス・熱供給・水道業	7	0.1	283	0.5
情 報 通 信 業	32	0.4	117	0.2
運 輸 業 ， 郵 便 業	202	2.8	3,322	5.5
卸 売 業 ， 小 売 業	2,029	27.7	12,358	20.4
金 融 業 ， 保 険 業	107	1.5	986	1.6
不動産業，物品賃貸業	461	6.3	976	1.6
学術研究，専門・技術サービス業	246	3.4	1,208	2.0
宿泊業，飲食サービス業	895	12.2	4,643	7.7
生活関連サービス業，娯楽業	602	8.2	1,900	3.1
教 育 ， 学 習 支 援 業	216	2.9	1,075	1.8
医 療 ， 福 祉	553	7.5	8,886	14.6
複 合 サ ー ビ ス 業	76	1.0	695	1.1
サービス業(他に分類されないもの)	514	7.0	3,260	5.4

平成28年(2016年)経済センサス-活動調査

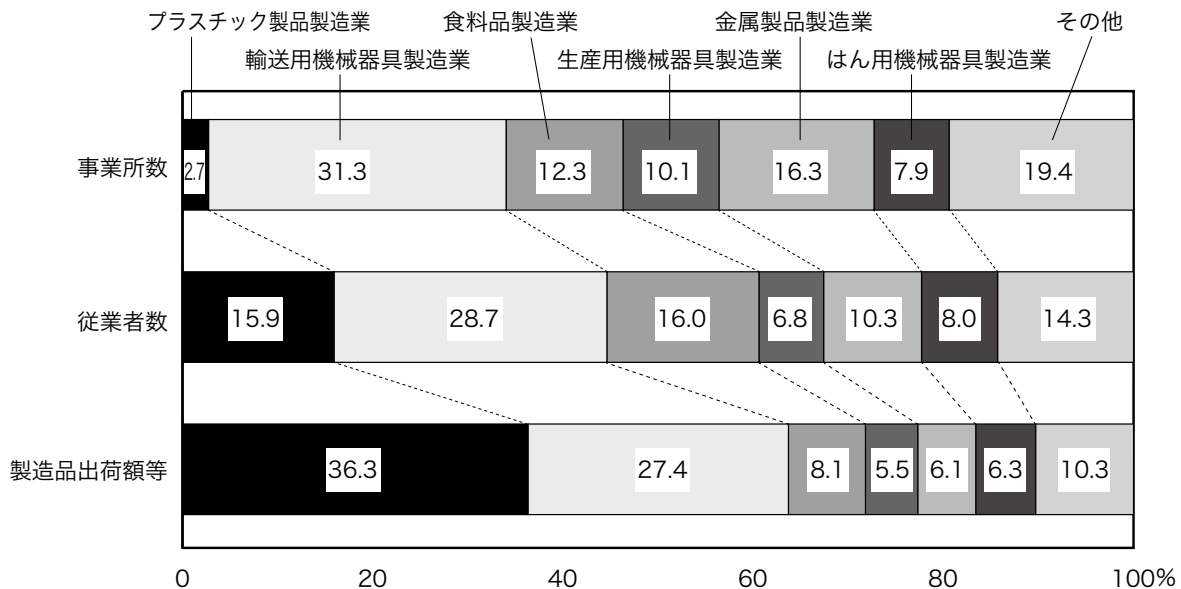


尾道市の工業

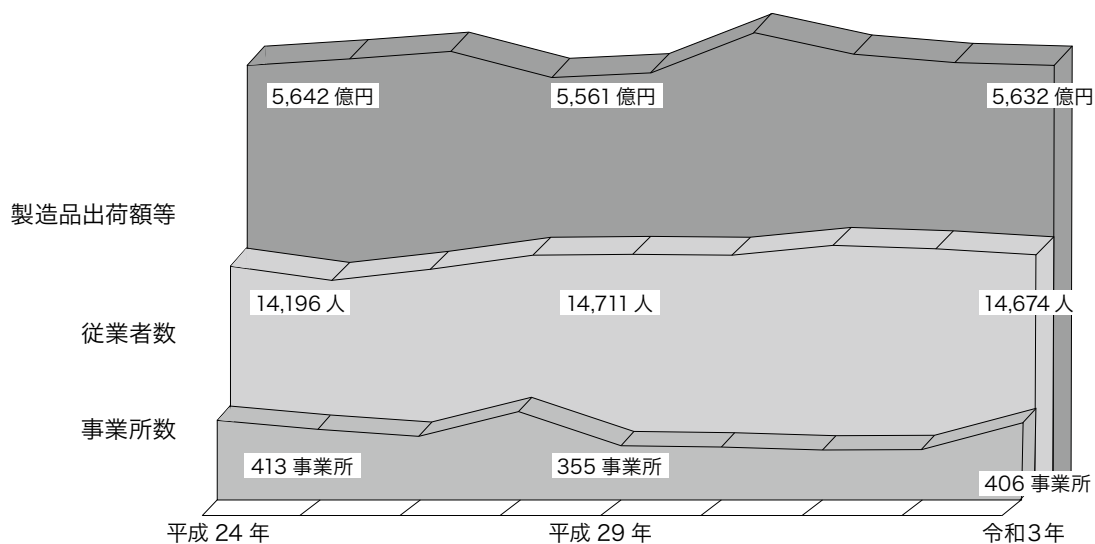
(単位 事業所、人、万円、%)

産 業 (中分類)	事業所数	構成比	従業者数	構成比	製造品出荷額等	構成比
総 数	406	100.0	14,674	100.0	56,315,845	100.0
プラスチック製品製造業	11	2.7	2,339	15.9	20,455,895	36.3
輸送用機械器具製造業	127	31.3	4,207	28.7	15,403,421	27.4
食 料 品 製 造 業	50	12.3	2,350	16.0	4,578,419	8.1
生産用機械器具製造業	41	10.1	1,004	6.8	3,107,898	5.5
金 属 製 品 製 造 業	66	16.3	1,515	10.3	3,428,106	6.1
はん用機械器具製造業	32	7.9	1,172	8.0	3,552,727	6.3
そ の 他	79	19.4	2,087	14.3	5,789,379	10.3

令和3年(2021年)工業統計調査(従業者4人以上の製造事業所)



事業所数・従業者数・製造品出荷額等の推移




尾道市の商業

(単位 事業所、人、万円)

	事業所数	従業者数	年間商品販売額
総数	1,732	10,257	34,468,175
卸売業	431	3,092	21,448,578
小売業	1,301	7,165	13,019,597

平成28年(2016年)経済センサス活動調査



事業所数・年間商品販売額の推移

(事業所・億円)

