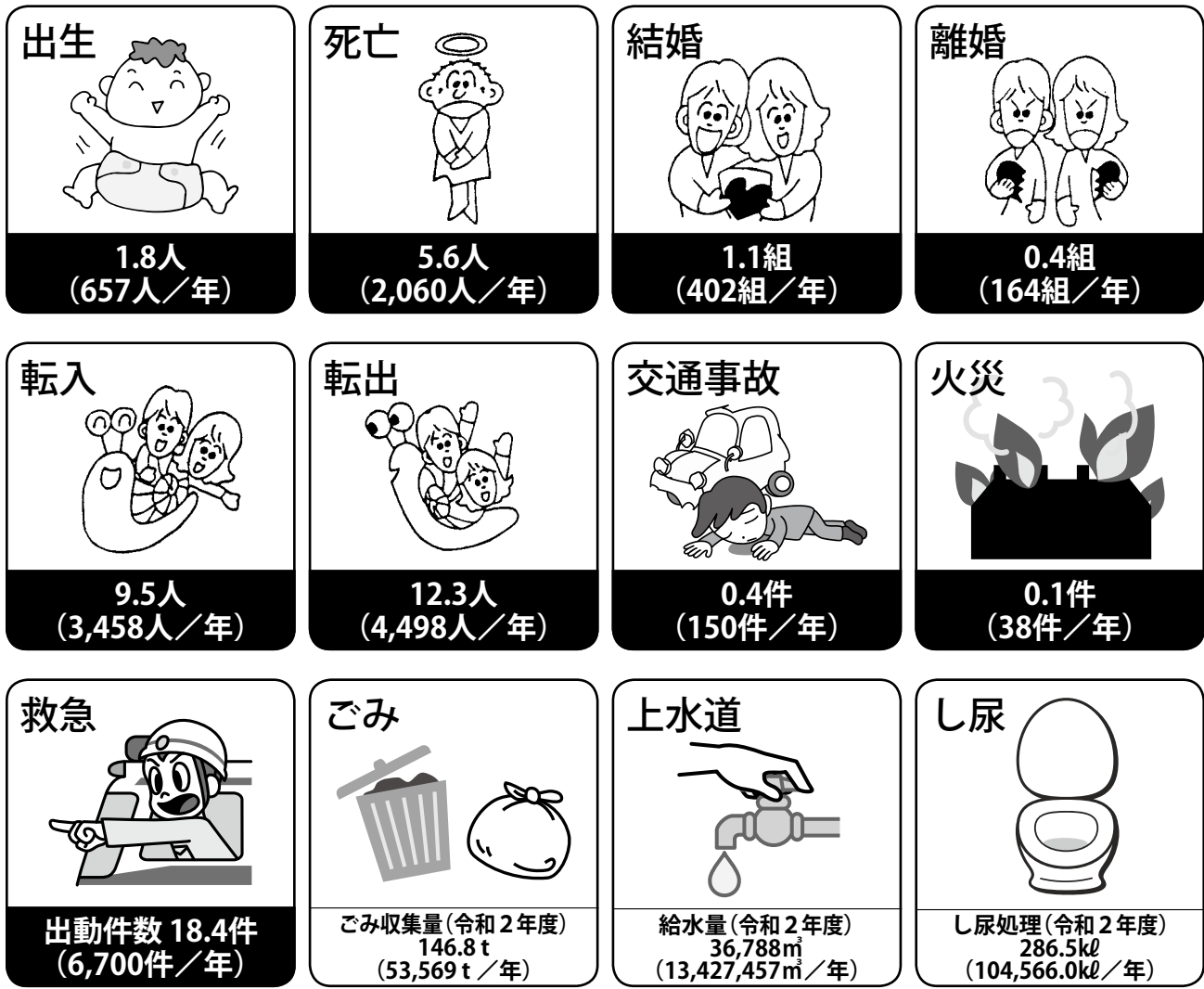
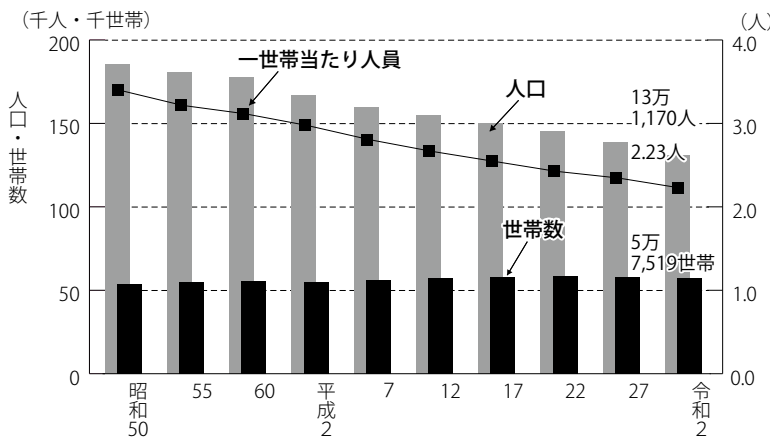


尾道市の1日 ~ 令和3年 ~

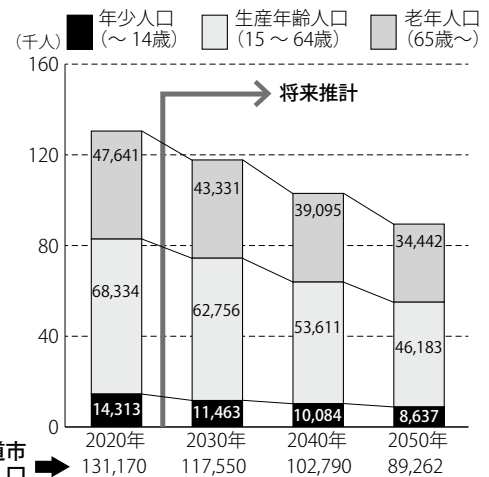


人口・世帯数の推移

人口の将来推計



国勢調査

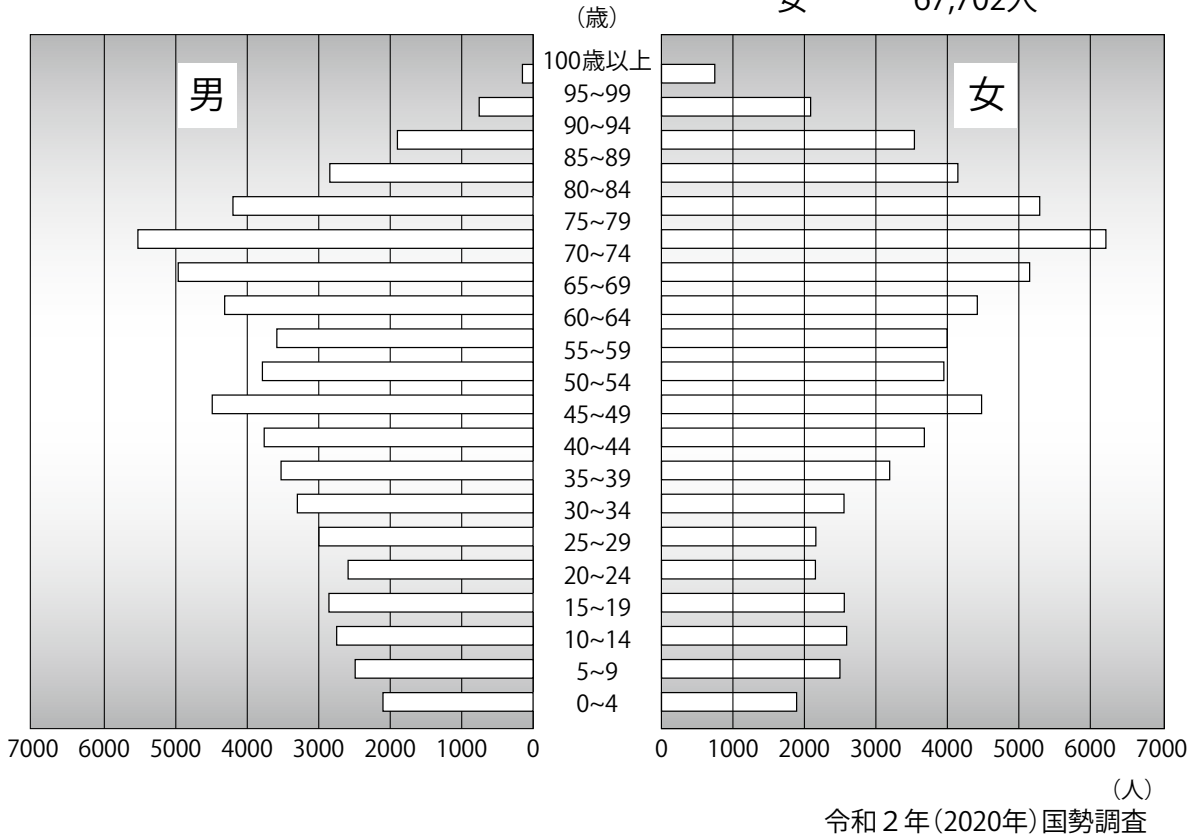


尾道市
総人口

資料：尾道市まち・ひと・しごと創生人口ビジョン(平成27年10月)
 ※2020年は国勢調査結果(総人口は年齢不詳を含む)

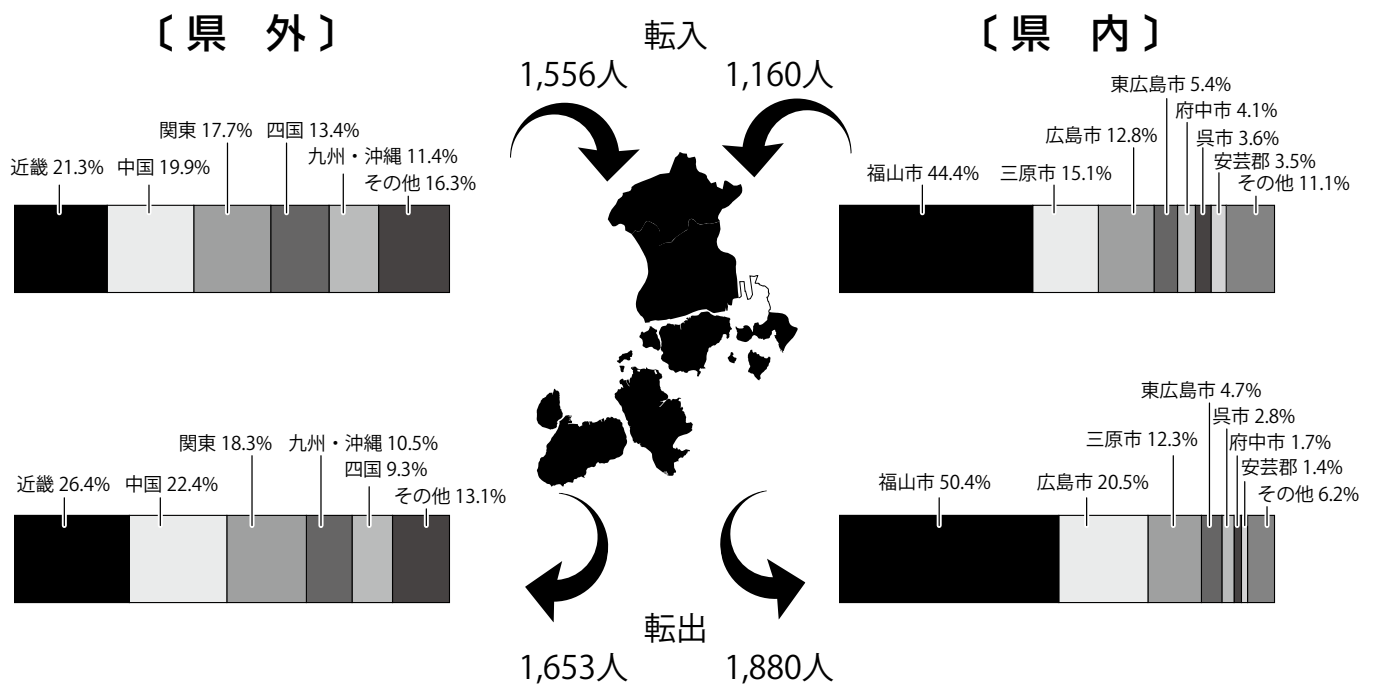
尾道市人口ピラミッド

総人口 131,170人
 男 63,468人
 女 67,702人



県外・県内移動者の地方別構成比

〔令和元年10月1日～令和2年9月30日〕



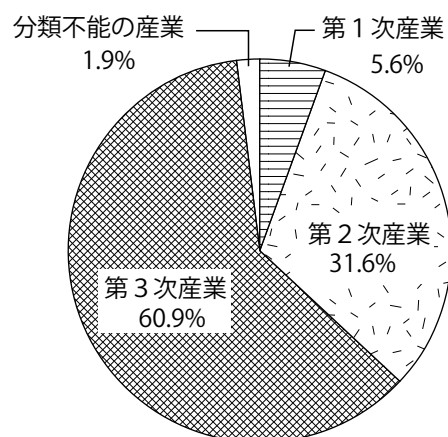
資料：広島県人口移動統計調査

尾道市産業別15歳以上就業者数

(単位 人、%)

	就業者数	構成比
総数	63,959	100.0
第1次産業	3,592	5.6
第2次産業	20,209	31.6
第3次産業	38,946	60.9
分類不能の産業	1,212	1.9

平成27年(2015年)国勢調査

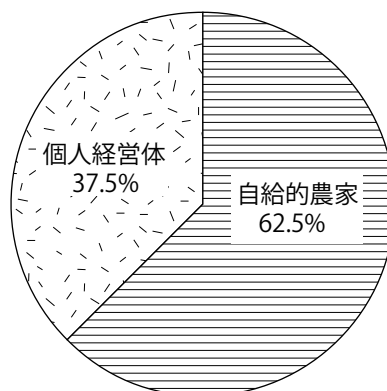


尾道市の農業 専兼業別農家数

(単位 戸、%)

	農家数	構成比
総数	3,562	100.0
自給的農家	2,226	62.5
個人経営体	1,336	37.5

令和2年(2020年)農林業センサス

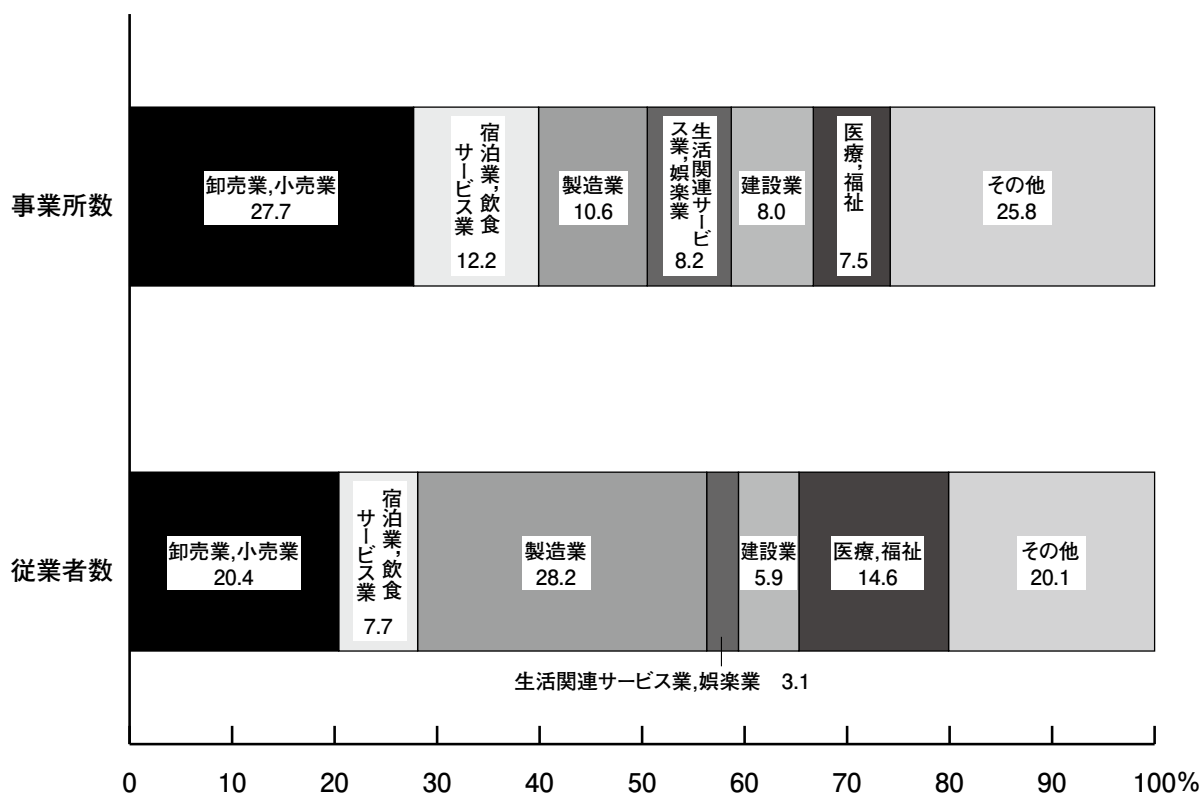


尾道市の産業別民営事業所数及び従業者数

(単位 事業所、人、%)

産 業	事業所数	構成比	従業者数	構成比
総 数	7,334	100.0	60,661	100.0
農 林 漁 業	28	0.4	241	0.4
鉱業，採石業，砂利採取業	—	—	—	—
建 設 業	589	8.0	3,585	5.9
製 造 業	777	10.6	17,126	28.2
電気・ガス・熱供給・水道業	7	0.1	283	0.5
情 報 通 信 業	32	0.4	117	0.2
運 輸 業 ， 郵 便 業	202	2.8	3,322	5.5
卸 売 業 ， 小 売 業	2,029	27.7	12,358	20.4
金 融 業 ， 保 険 業	107	1.5	986	1.6
不動産業，物品賃貸業	461	6.3	976	1.6
学術研究，専門・技術サービス業	246	3.4	1,208	2.0
宿泊業，飲食サービス業	895	12.2	4,643	7.7
生活関連サービス業，娯楽業	602	8.2	1,900	3.1
教 育 ， 学 習 支 援 業	216	2.9	1,075	1.8
医 療 ， 福 祉	553	7.5	8,886	14.6
複 合 サ ー ビ ス 業	76	1.0	695	1.1
サービス業(他に分類されないもの)	514	7.0	3,260	5.4

平成28年(2016年)経済センサス-活動調査

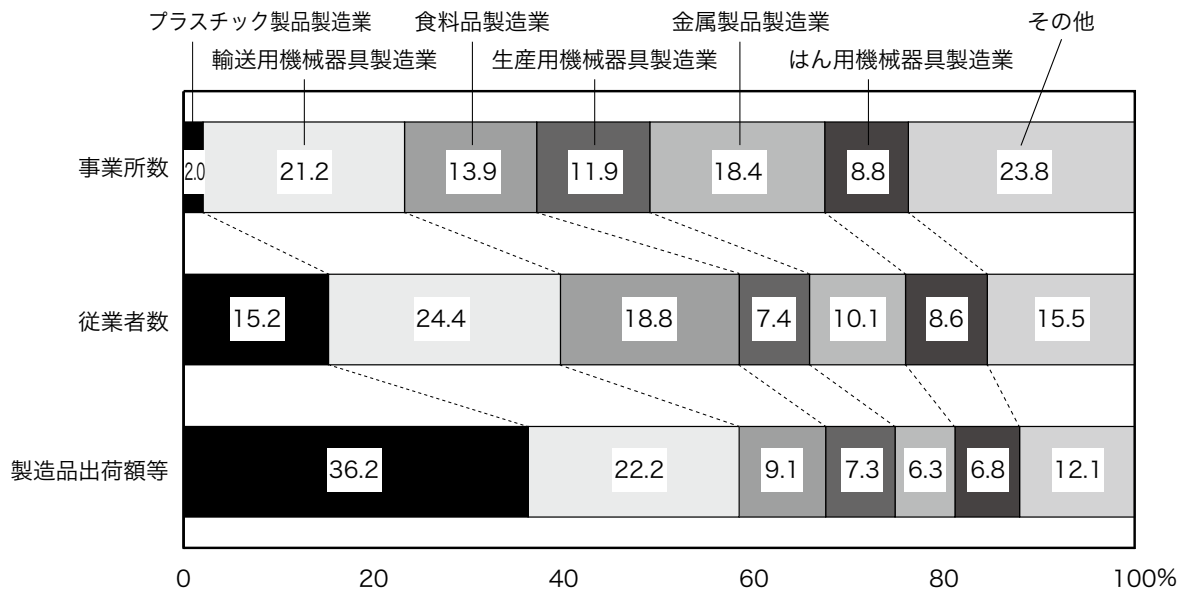


尾道市の工業

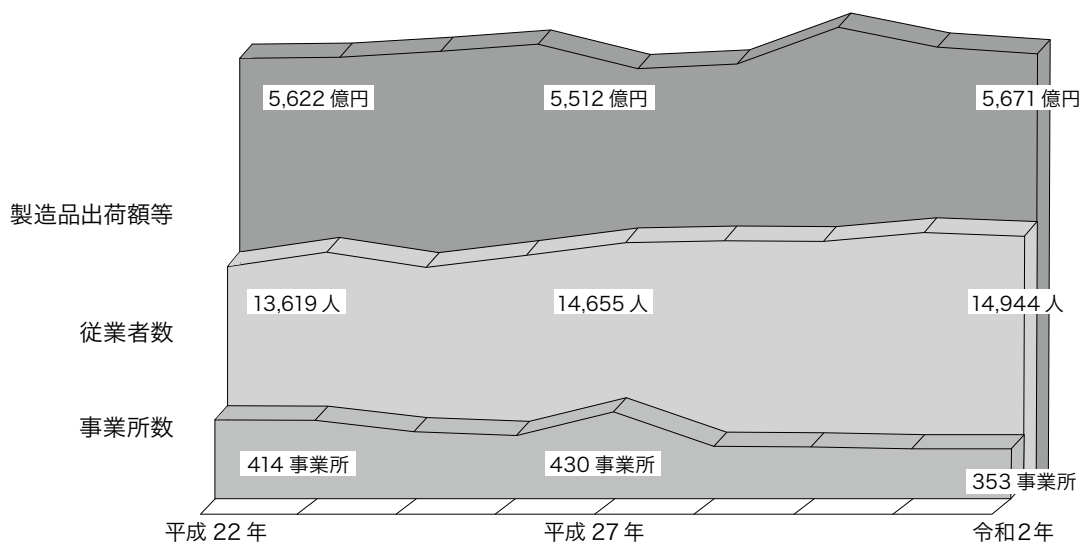
(単位 事業所、人、万円、%)

産 業 (中分類)	事業所数	構成比	従業者数	構成比	製造品出荷額等	構成比
総 数	353	100.0	14,944	100.0	56,708,421	100.0
プラスチック製品製造業	7	2.0	2,270	15.2	20,500,182	36.2
輸送用機械器具製造業	75	21.2	3,651	24.4	12,569,494	22.2
食 料 品 製 造 業	49	13.9	2,812	18.8	5,155,654	9.1
生産用機械器具製造業	42	11.9	1,107	7.4	4,123,841	7.3
金 属 製 品 製 造 業	65	18.4	1,506	10.1	3,596,639	6.3
はん用機械器具製造業	31	8.8	1,288	8.6	3,843,771	6.8
そ の 他	84	23.8	2,310	15.5	6,918,840	12.1

令和2年(2020年)工業統計調査(従業者4人以上の製造事業所)



事業所数・従業者数・製造品出荷額等の推移

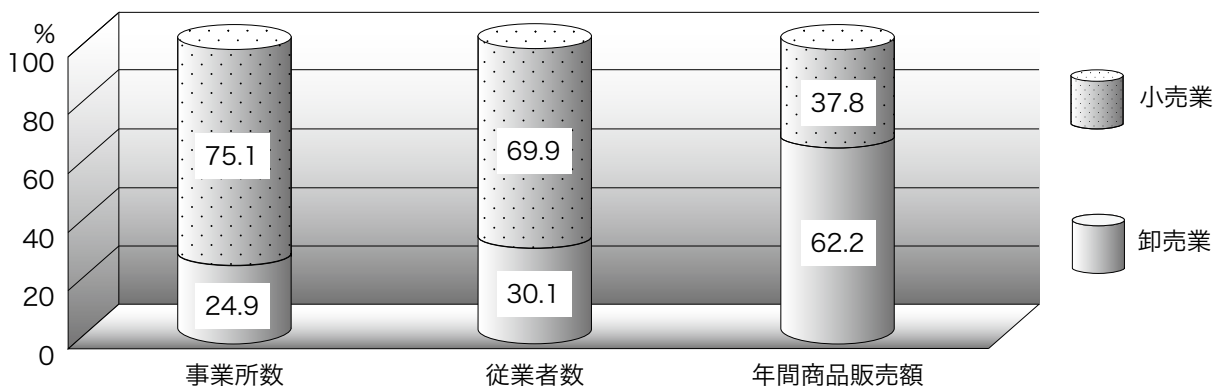


尾道市の商業

(単位 事業所、人、万円)

	事業所数	従業者数	年間商品販売額
総数	1,732	10,257	34,468,175
卸売業	431	3,092	21,448,578
小売業	1,301	7,165	13,019,597

平成28年(2016年)経済センサス活動調査



事業所数・年間商品販売額の推移

(事業所・億円)

