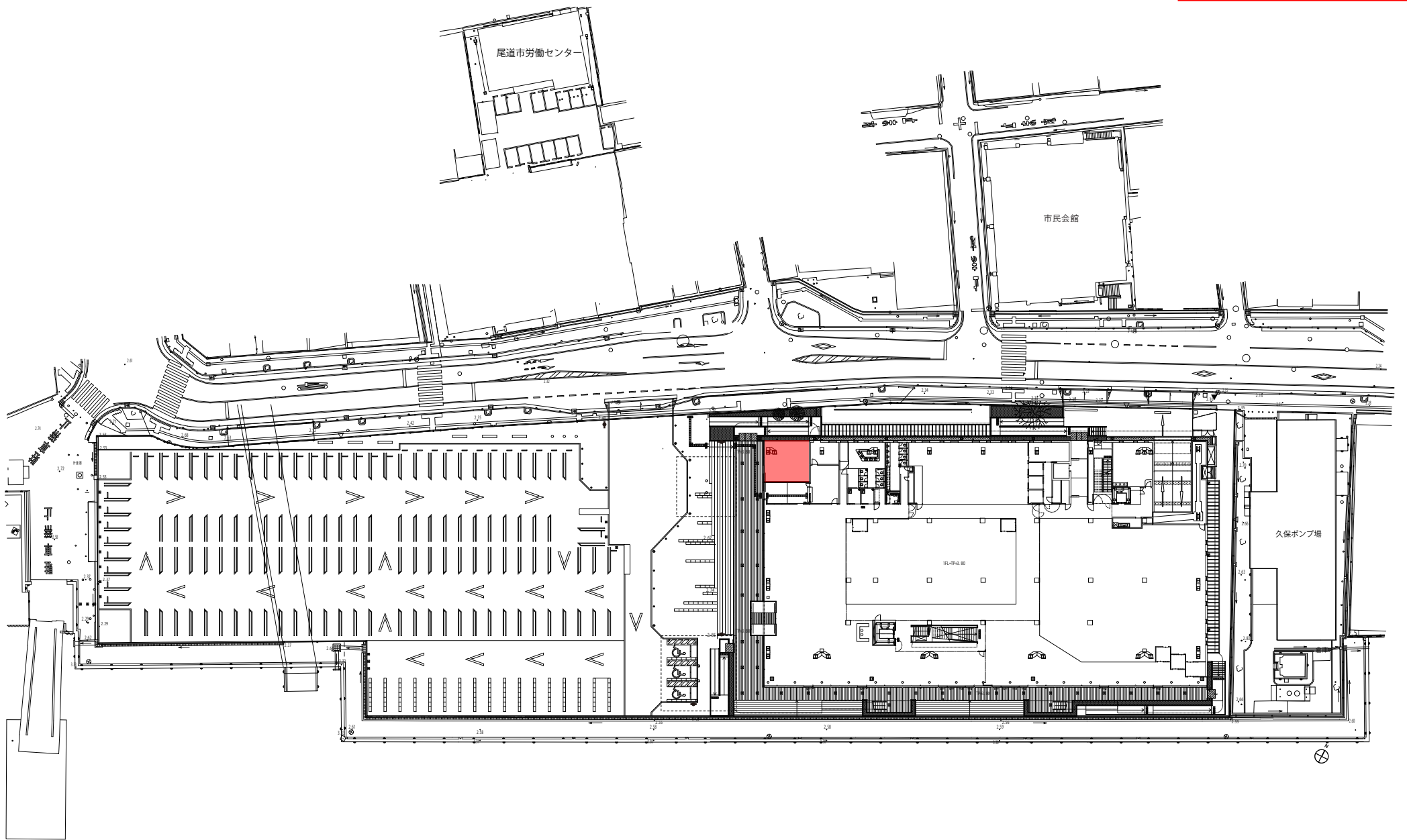
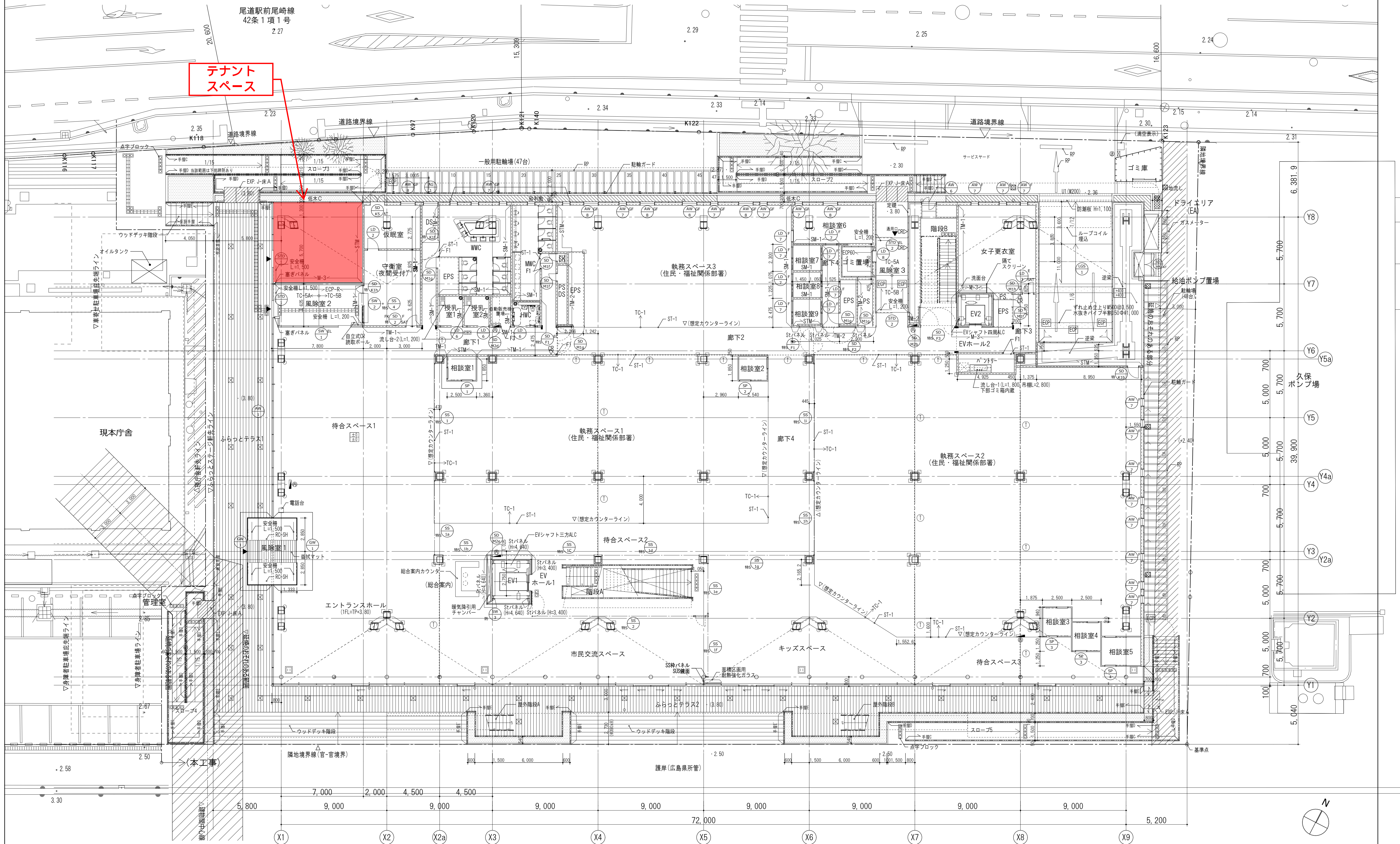


別添 新本庁舎図面
(配置図・平面図)



尾道駅前尾崎線
42条1項1号
2.27

テナント
スペース

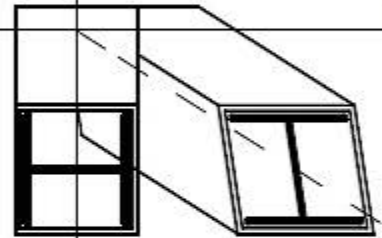


種工	凡例	FLからのレベル A=仕上屋根 B=躯体天端	LGS下地 片面ボード張り特記なき限りVM-1	消火栓・連結送水口・放水口	地下2重壁成継口 小=600角 大=W600H2000	車止め	路面表示塗料 w150(RP)
竣工		コンクリート壁・柱	LGS下地 片面ボード張り特記なき限りVM-2	泡消火設備操作	マンホール(特記なき限り)埋込600φ密閉型	コンクリート会所 450x450	
整理		鉄骨柱	点字ブロック	消火器BOX壁埋込・消火器BOX置式	床点検口	コンクリート点検口	
施工		ALC板 特記なき限り100	コーナガード	消火器BOX壁埋込・消火器BOX置式 LGS:リソリルシヤター	トラップ・トラップ(安全ガード付)	機械基礎	
		ECP板 特記なき限り75	手すり・駐輪ガード	固定防護垂壁 T:IPWC T:FJK	排水溝	カーブカメラ	

種工	凡例	FLからのレベル A=仕上屋根 B=躯体天端	LGS下地 片面ボード張り特記なき限りVM-1	消火栓・連結送水口・放水口	地下2重壁成継口 小=600角 大=W600H2000	車止め	路面表示塗料 w150(RP)
竣工		コンクリート壁・柱	LGS下地 片面ボード張り特記なき限りVM-2	泡消火設備操作	マンホール(特記なき限り)埋込600φ密閉型	コンクリート会所 450x450	
整理		鉄骨柱	点字ブロック	消火器BOX壁埋込・消火器BOX置式	床点検口	コンクリート点検口	
施工		ALC板 特記なき限り100	コーナガード	消火器BOX壁埋込・消火器BOX置式 LGS:リソリルシヤター	トラップ・トラップ(安全ガード付)	機械基礎	
		ECP板 特記なき限り75	手すり・駐輪ガード	固定防護垂壁 T:IPWC T:FJK	排水溝	カーブカメラ	

手摺

1,300

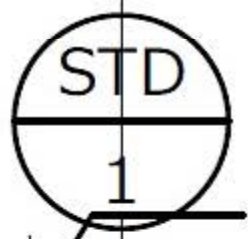


7,800

テナント

STM

5,700



安全柵
L=1,500

塞ぎパネル

M-3

