

尾道市 安全・安心 メール

尾道市安全・安心メールは、ご登録いただいた方の携帯電話等に市内の「防災情報」、
「行方不明者の情報」をメールで配信するサービスです。

配信 情報

■ 防災情報

気象情報、避難勧告等の発令、避難所開設等

■ 行方不明SOS情報

行方不明者の情報

防災情報メール

災害に対する**備え**や災害時の**避難**のために登録をお願いします。

災害発生のおそれがあるときに気象情報、避難勧告等の発令、避難所開設等の防災情報を市民の皆さんに提供します。

避難 の流れ

災害発生のおそれ

【防災気象情報等】
事務局

【事前の備え】
市民の皆さん

【避難情報】
事務局

【避難行動】
市民の皆さん

避難
行動



【事務局】尾道市総務課 [災害発生のおそれがあるときは24時間対応]

行方不明SOS情報メール

行方不明者の**早期発見・早期保護**のために登録をお願いします。

警察や消防だけでなく、地域の方の見守りや協力を得て、行方不明になられた方が事故などに
遭うことなく早期に発見・保護されるよう、行方不明者の情報を市民の皆さんに提供します。

情報 の流れ

行方不明者の情報

行方不明
届出

警
察

事
務
局

市民の皆さん

情報

警
察

保
護



【事務局】

- ① 尾道市高齢者福祉課 [平日8:30~17:15]
- ② 星の里小規模多機能型居宅介護事業所 [土日・祝日・年末年始・夜間(17:15~22:00)]

登 録 方 法

詳しくは

尾道市安全・安心メール

検 索

※市ホームページに掲載しております

携帯電話から登録

QRコード読み取り機能搭載の携帯電話は下のQRコードを読み取り、表示内容に従って利用規約等確認後、空メールを送信してください。



携帯電話等から登録

QRコード読み取り機能がない携帯電話、または、パソコンから登録を行う場合は、新規メール作成を選択後、

宛先:b-onomichi@io.dataeast.jp

を入力しメールを送信します。その後、登録案内メールが届きますので、メール内容に従い登録を完了してください。

登録を
お願いします！

【登録は無料ですが、受信等通信料は利用者負担となります】

「尾道市安全・安心メール」登録画面説明



- ・携帯端末のバーコードリーダーを起動し、左記のQRコードを読み取り、表示されたURLを選択してください。
 - その後は、下記画面の指示に従って登録を進めてください。
 - ※注）QRコードが読み取れない方または、パソコンから登録される場合は、③の空メール送信より行ってください。
- 空メール送信先アドレス：b-onomichi@io.dataeast.jp

※「QRコード」は㈱デンソーウェブの登録商標です。

- ①QRコード読取後、サイトへアクセスします。
下記画面より「新規会員登録」を選択します。

尾道市安全・安心メール

- 新規会員登録
- 会員情報の確認・更新
- 操作手引き

Copyright © DATA SERVICE CENTER Corporation. All Rights Reserved.

- ②受信設定の有無を確認し「利用規約」「プライバシーポリシー」を確認後「同意する」を選択します。

尾道市安全・安心メール

本メール配信サービスをご利用頂く前に、下記の設定及び利用規約をお読みください。

受信設定をされている方

受信許可リストに下記ドメインを登録してください。
なお、設定方法は取扱説明書をお読みになるか、ご購入の販売店にご相談ください。

io.dataeast.jp

利用規約

- 利用規約 (免責)
- プライバシーポリシー

利用規約に同意しますか？

- 同意する
- 同意しない

※「同意する」により、メール送信画面が表示されます。
宛先、件名、本文はそのまま送信してください。
その後「登録案内」メールが届きますので、内容に従ってください。

なお、件名、本文が空白では送信できない場合は、本文に何か一文字入力してから送信してください。

Copyright © DATA SERVICE CENTER Corporation. All Rights Reserved.

- ③メール送信画面起動後、空メールを送信します。
※そのまま送信してください

宛先... b-onomichi@io.dataeast.jp

送信(S)


CC(C)...

件名(U):

new

注) メール送信画面は、機種によって異なります。
端末機器の操作につきましては取扱説明書をご覧になるか、販売店へご相談ください。

④下記「登録案内メール」受信後、URLを選択します。



(※重要) 「登録案内メール」が受信できない場合

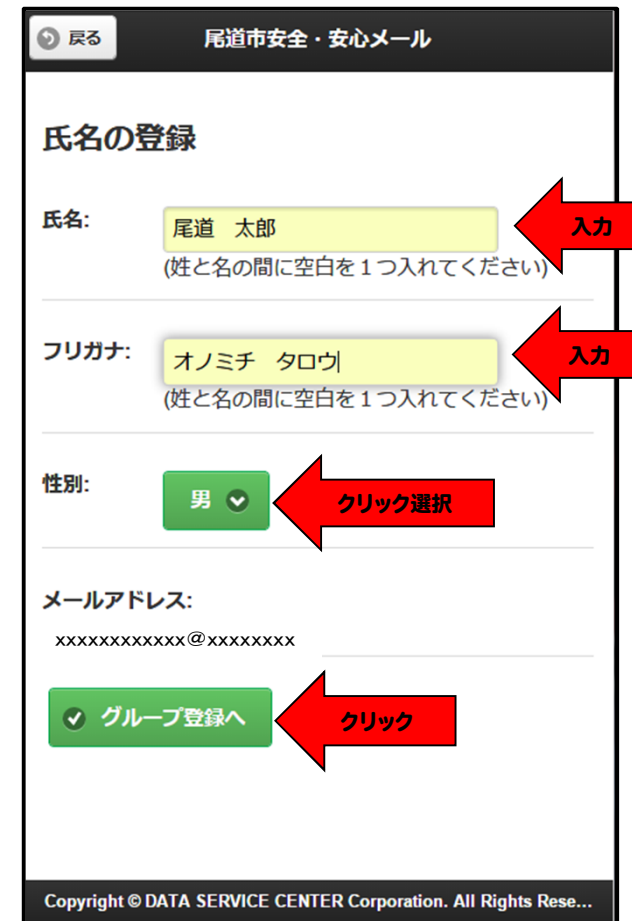
1. メールの強制受信の操作を行う。
 2. ②の受信設定を確認してください。
- 許可するドメイン名：io.dataeast.jp

⑤URLクリック後「新規メンバーの登録」を選択します。



⑥氏名、フリガナの入力、性別選択後、「グループ登録へ」を選択します。

(※) 氏名はニックネーム等で可能です。



⑦防災情報または、徘徊等SOS情報を選択し、希望地区にチェックをします。
(防災情報と徘徊等SOS情報同時に選択可能です。)

※グループは複数選択できます。

戻る 尾道市安全・安心メール

所属グループの登録

※選択方法
所属グループのチェックボックス選択後、「決定」ボタン押下。
それ以外は下層グループが表示されるので同様に選択。
グループ選択終了後、「完了」ボタン押下。

防災情報

徘徊等SOS情報

決定

完了

Copyright © DATA SERVICE CENTER Corporation. All Rights Rese...



⑧地区を選択し、「決定」を選択します。

戻る 尾道市安全・安心メール

所属グループの登録

前画面に戻りたい場合は、ブラウザバックをご使用ください。

※選択方法
所属グループのチェックボックス選択後、「決定」ボタン押下。
それ以外は下層グループが表示されるので同様に選択。
グループ選択終了後、「完了」ボタン押下。

①全市

②中部地区 (③④⑤以外の地区)

③美木原田地区 (美ノ郷町、木ノ庄町、原田町)

④因島・瀬戸田地区

⑤御調地区

決定

クリック

Copyright © DATA SERVICE CENTER Corporation. All Rights Rese...



⑨選択した地区を確認後、「完了」を選択します。

戻る 尾道市安全・安心メール

所属グループの登録

※選択方法
所属グループのチェックボックス選択後、「決定」ボタン押下。
それ以外は下層グループが表示されるので同様に選択。
グループ選択終了後、「完了」ボタン押下。

防災情報

徘徊等SOS情報

決定

選択したグループ

②中部地区 (③④⑤以外の地区) 防災情報 ④因島・瀬戸田地区 防災情報

完了

クリック

Copyright © DATA SERVICE CENTER Corporation. All Rights Rese...



⑨全登録内容を確認後、「登録」を選択します。

尾道市安全・安心メール

メールメンバー登録

下記の内容を確認してください。

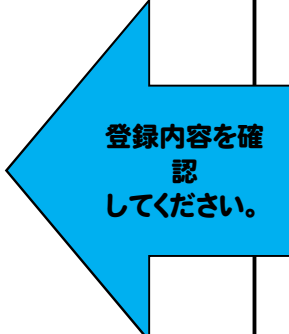
登録内容

氏名：尾道 太郎
フリガナ：オノミチ タロウ
性別：男
メールアドレス：
xxxxxxxxxxxx@xxxxxxxx
所属グループ：
②中部地区（③④⑤以外の地区）防災情報 ④因島・瀬戸田地区防災情報

メンバー情報の変更
所属グループの追加
所属グループの解除

登録 **クリック**

Copyright © DATA SERVICE CENTER Corporation. All Rights Reserved.



⑩画面が下記「登録完了」の表示に変わりますので
確認後、ブラウザ画面を全て閉じてください。
※機器の「戻る」ボタンでの操作はしないでください。

尾道市安全・安心メール

尾道市安全・安心メール

メンバー情報を登録しました。
「登録完了通知」メールをお送りします。

※Gmailなど、迷惑メールフィルタによって、迷惑メールフォルダなどに割り振られてしまう場合があります。
もし、届かない場合は迷惑メールフォルダなどに届いていないかご確認下さい。

Copyright © DATA SERVICE CENTER Corporation. All Rights Reserved.

⑪登録完了メールの受信

※登録完了メールに記載の「パスワード」を確認し、控えておいてください。

尾道市安全・安心メール

尾道 太郎 様へ

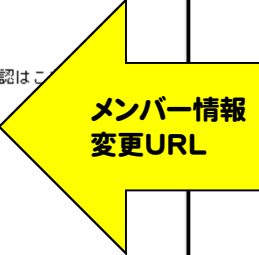
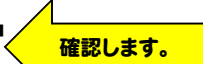
入会登録が完了しました。
今後、本メール配信サービスをご利用いただけます。
なお、登録済みのメールアドレスの変更、追加には、パスワードが必要です。

■パスワード■
xxxxxx

★メンバー情報の変更及び、受信メールの確認は
https://io.dataeast.jp/ems/m_login.php?mid=Yi1vbm9taWNoa8xha2k0Nvwx
※なお、このメールには返信できません。

確認します。

メンバー情報変更URL



※パスワードについて

パスワードは個人毎に発行されます。
受信メールのメンバー情報変更URL以外、
改めてQRコードより変更をする場合のみ
ログインパスワードが必要となります。